



MKS PLUS széria



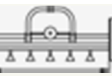
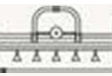






Leírás

Az MKS PLUS szárazúzó könnyen felismerhető az gép oldalára kihelyezett hajtásházról. Ezzel az elhelyezéssel a munkafolyamatok során kedvezőbb oldalirányú mozgást érhetünk el. Az MKS PLUS szárazúzó nehéz feladatok ellátására: közterületeken és mezőgazdasági területeken fű, bokrok, ágak és egyéb terménymaradványok mulcsozására fejlesztették ki. A dönthető karnak (+90°/-65°) köszönhetően hasznos munkagépe a padkák, árkok és egyéb egyenetlen felületek, terepek gondozásának. Intenzív munkavégzéshez ajánlott. A mechanikus lengéscsillapító biztosítja a gép védelmét, amennyibe az valamilyen akadályba ütközik. A belső védő lemezelés egyszerűen leszerelhető és cserélhető, amennyiben az sérülést szenvedne. Nagyobb területekre a traktor elejére függesztett PROFI vagy EURO mulcsozók együttes használatát javasoljuk. Ezzel a kombinációval akár 5 m-es munkaszélesség is elérhető. A vágótestek dupla spirális, 45°-os elosztásának köszönhetően kevesebb energia, kisebb erőigény szükséges a működtetéséhez, valamint csökken a tengely csapágyainak és a többi alkatrész terhelése, ezzel növelve az élettartamot.

ALAP FELSZERELTSÉG:

Dupla spirális rotor 45°-os vágótest elosztással, Mechanikus lengéscsillapítás, Hajtásház beépített szabadonfutással (540 ford./perc), II. és III. kat. három pont felfüggesztés, Hidraulikus vízszintes és függőleges (+90°/-65) irányú mozgítás, Automatikus hidraulikus vízszintes és függőleges rögzítés, Automatikus ékszíj feszesség állítás, Cserélhető belső lemezelés, Erősített emelőszerkezet, Erős felfüggesztés, Keret védelme, Csúszótalpak, Fém védő fülek, Magasság állító hátsó henger, Úszó pozíció, Kalapácskések

| MKS PLUS |  |  |  |  |  |  |  |  |
|----------|-------------------------------------------------------------------------------------|-------------------------------------------------------------------------------------|-------------------------------------------------------------------------------------|-------------------------------------------------------------------------------------|--------------------------------------------------------------------------------------|---------------------------------------------------------------------------------------|---------------------------------------------------------------------------------------|---------------------------------------------------------------------------------------|
| | KW-LE | min. kg | cm | cm | ford/min | pc | kg | cm |
| 160 | 35-50/50-70 | 2500 | 162 | 197 | 540 | 20 | 645 | *6 |
| 190 | 53-70/70-95 | 2700 | 192 | 243 | 540 | 24 | 735 | *6 |
| 225 | 60-80/80-110 | 2900 | 227 | 278 | 540 | 28 | 775 | *6 |

