



ELITE L széria



ELITE L szárzúzó 19 - 45 KW (25-60 LE)

Leírás







Az ELITE L szárzúzó kisebb füves és mezőgazdasági területeken alkalmazható fűnyírásra, terménymaradványok aprítására, illetve a gyümölcsösök, szőlők metszése után keletkező ágak mulcsozására. Szerkezete masszív, intenzív használatra tervezve, 5 cm anyagvastagságig képes aprítani, kisebb traktorokkal való működtetésre alkalmas. Az egyenletesebb vágás érdekében vágótestek dupla spirál elrendezésűek a tengelyen, ami egyidejűleg növeli a gép hatékonyságát, miközben csökkenek a karbantartási költségek.

ALAP FELSZERELTSÉG:

Dupla spirálos rotor, Hajtásház beépített szabadonfutással (540 ford./perc), I. és II. kat. három pont felfüggesztés, Mechanikus oldalra állítási lehetőség, Csúszótalpak, Fém védő fülek, Magasság állító hátsó henger, Úszó pozíció, Kalapácskések, Bordás ékszíjak; feszesség ellenőrző nyílással

OPCIONÁLIS FELSZERELTSÉG:

Hidraulikus oldalirányú mozgatás, Oldalsó vágótányér (BDR), Frontfüggesztés, Kombinált (első-hátsó) függesztés, Y kések, 1000 ford/perc hajtásház beépített szabadonfutással

ELITE L								
	KW-LE	cm	cm	ford/min	pc	pc	kg	cm
115	19-25/25-35	117	137	540/*1000	28	14	306	*5
130	23-30/30-40	132	152	540/*1000	32	16	334	*5
160	27-35/35-48	162	182	540/*1000	40	20	405	*5
190	34-45/45-60	192	212	540/*1000	48	24	451	*5

